


WEEK OF 2/1/21

Classroom # 4

Activity (1) via zoom

Book read aloud



Materials

- Snow
- Book
 - **Title:** The Snowy Day
 - **Author:** Ezra Jack Keats

Skills:

- Language Developer
- Communications
- Relationship
- Vocabulary
- Fine motor skills
- Cognitive

Steps:

- Parent and Children's will be sitting and listening
- Teacher will introduce the cover of the book
- The teacher will ask the children what they see
- The teacher will read the book
- The teacher will ask the children about their favorite part of the book
- The parents will have a chance to talk to the children about the book
- Parents will explore the snow with their children
- Use this moment to use descriptive words about the snow with the children


Happy learning!

WEEK OF 2/1/21

Salón # 4

Actividad (1) via Zoom

Libro leído en voz alta



Materiales

- Nieve
- Libro
 - **Titulo:** El Dia Nievoso
 - **Autor:** Ezra Jackmm Keats

Habilidades:

- Desarrollamiento de idioma
- Comunicaciones
- Relacionamiento
- Vocabulario
- Habilidades motora finas
- Cognitivo

Pasos:

- Los padres y los niños estarán sentados y escuchando
- La maestra presentará la portada del libro.
- La maestra preguntará a los niños qué ven
- La maestra leerá el libro
- La maestra preguntará a los niños sobre su parte favorita del libro.
- Los padres tendrán la oportunidad de hablar con los niños sobre el libro
- Lo padres exploraran la nieve junto a los niños
- Utilizaran este momento para describir la nieve con los niños

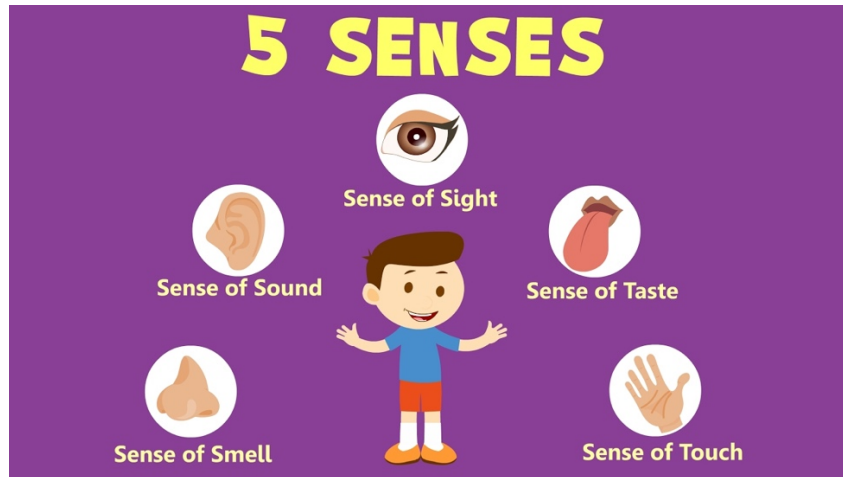
¡Feliz aprendizaje!

WEEK OF 2/1/21

Classroom # 4

Activity (2) via zoom

The Five senses



Materials

- Blank Face template
- Feathers
- Wiggly eyes
- Foam shapes
- Cotton balls
- Markers
- Beans
- Glue

Skills:

- Language Developer
- Communications
- Relationship
- Vocabulary
- Fine motor skills
- Cognitive

Steps:

- The teacher will introduce the two little eyes songs to the students and the parents
 - Song lyrics:
Two little eyes to look around
Two little ears to hear the sounds
One little nose to smell what's sweet
One little mouth that loves to eat
- After they learn the song the children and parent will decorate the blank face templates using the materials that the children choose
- The parents will have a chance to describe to the children the different parts of the human face

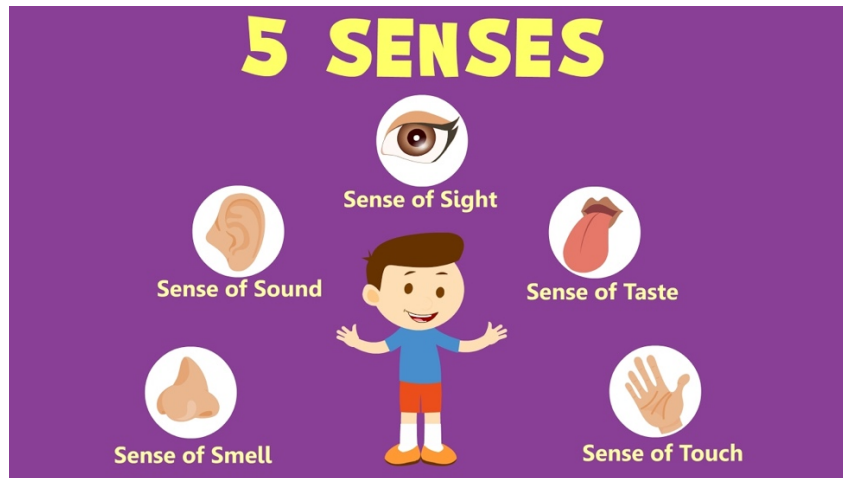
Happy learning!

WEEK OF 2/1/21

Salón # 4

Actividad (2) via Zoom

Los cinco sentidos



Materiales

- Plantilla de cara en blanco
- Plumas
- Ojos movidos
- Formas de espuma
- Bolas de algodón
- Marcadores
- Frijoles
- Pegamento

Habilidades:

- Desarrollamiento de idioma
- Comunicaciones
- Relacionamiento
- Vocabulario
- Habilidades motora finas
- Cognitivo

Pasos:

- La maestra presentará la canción de "los dos ojitos" a los niños y los padres
o Letras de canciones:
Dos ojitos para mirar alrededor
Dos orejitas para escuchar los sonidos
Una pequeña nariz para oler lo que es dulce
Una boquita que le encanta comer
- Después de que aprendan la canción, los niños y los padres decorarán las plantillas de caras en blanco utilizando los materiales que elijan los niños.
- Los padres tendrán la oportunidad de describir a los niños las diferentes partes del rostro humano.

¡Feliz aprendizaje!