Salón Rosado Actividades para la semana del 18 de enero de 2021

1. En honor al Dr. Martin Luther King, no realizaremos nuestra reunión de clase. ¡Todavía nos reuniremos el viernes 22 de octubre!

2b. Caja con tapitas



Materiales:

Una caja
Marcadores
Tijera
Pintura
Tapas
Objetivos:

1. Trabajar el concepto de cantidad y número;
2. Trabajar los colores y el razonamiento lógico.

Padres para esta actividad necesitaran una caja de zapatos al cual le haras cinco (5) ranuras; Quince (15) tapitas o fichas y pintura o marcadores para pintar el borde de las ranuras de la caja y las tapitas.

Pueden comenzar con los números del 1 al 5 a Cada ranura le corresponderá un número y un color y tendremos la cantidad de tapitas de acuerdo al número y color que corresponda.

Esta actividad consiste en que el niño coloque precisamente la cantidad de tapitas en el número y color que corresponde. ¡Disfruten! 😊

3b.Robot Hambriento, Hamriento

¡En esta actividad, construirás un robot y lo alimentarás!
Primero haga dos cuadrados / rectángulos espaciados uniformemente
1. Luego dibuje un tercer cuadrado / rectángulo de conexión en algún lugar debajo de los dos anteriores.
2. Las dos formas superiores de los ojos son para los ojos y la inferior es la boca.
3. Coloque dentro de cada ojo cualquier número de cubos Unifix.
4. Finalmente dibuja o coloca la cantidad total de cubos en la boca.

Example (Ejemplo) 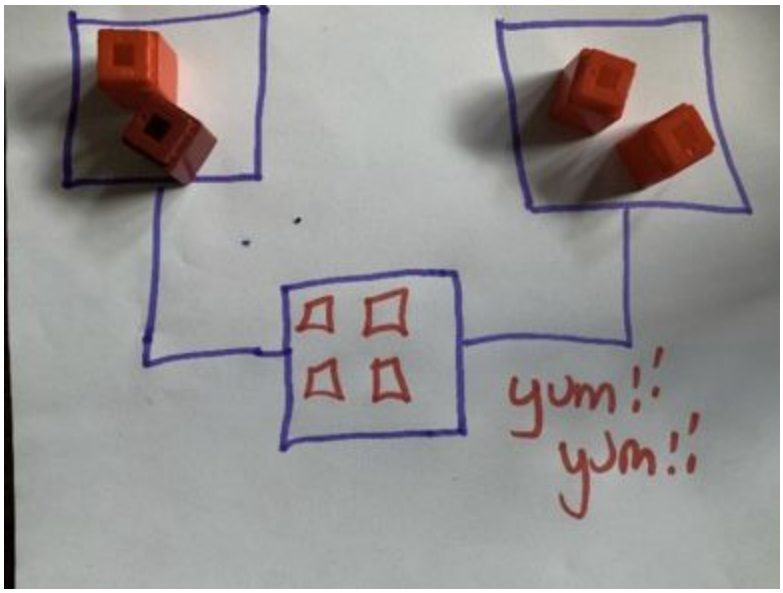

OJO DERECHO 2 Rojo
OJO IZQUIERDO 2 Rojo
BOCA 4 rojo
¡Diviértete y crea muchos robots diferentes!