Salón de clases 2 / Anelkis & Sonia
2020-2021
Actividades para la semana del 09/21/2020

Actividades de Introducción

Actividad 1: La Pizarra de Mensajes

Las maestras empezarán esta actividad, dándoles las gracias a los padres por participar virtualmente. Los niños y los padres, tendrán la oportunidad de interactuar entre ellos y podrán conocerse mejor. La maestra, cubrirá la pizarra de mensajes con números. Al empezar, los niños tendrán la oportunidad de identificar o contar el número indicado. Después, la maestra destapará el mensaje y los niños adivinaran el mensaje dibujado.
Primer mensaje: Niños entrando al Salón 2 (Bienvenidos)!
Segundo mensaje: ¿Cómo está el clima afuera? (Soleado)
Tercer mensaje: Símbolo de la música (Los niños van elegir una canción que le guste y la cantaremos juntos)



Activity 2: La Pizarra de Sentimientos:

Después que se termine con la pizarra de mensajes, la próxima actividad es la pizarra de sentimientos. Mientras hacemos esta actividad, la maestra le preguntará al niño/a como se siente en el momento. Los niños, padres y las maestras también podrán expresar sus sentimientos. Luego, la maestra señalará o escribirá su nombre debajo de la cara del sentimiento expresado.

Activity 3: Introduciendo los símbolos del salón de clases

Nuestra última actividad, será introducirles los símbolos de los niños a los padres y al niño(a). La maestra explicará, que todos los niños y las maestras del salón de clases tienen su propio símbolo. Los símbolos empiezan con la primera letra de sus nombres, los cuales ayudarán a los niños a identificar sus nombres y todas las cosas que les pertenezcan en el salón de clases.