

**Classroom 2 / Anelkis & Sonia**  
**Activities for the week of 05/04/2020**

**Activity 1:**



**Objectives:** Language, Reading, Fine Motor Skills, Art

**Interesting Material:** Symbols

**Materials:** Blank paper, crayons, markers

**Activity:** **Remembering & Drawing Our Symbols**

During this activity, the children and parents will be able to watch the video of “Symbols Chart.” While watching the video, the parent will encourage the child to name the symbols that they can recognize, especially their own symbol. Then, parents will provide them a blank paper, crayons, or markers and motivate the child to make a drawing of his or her symbol. The child may want to draw a classmate’s symbol. Below is a picture of the symbols chart if the parent can not access the video:



**Sun      Sunflower      Zanahoria**

**Note:** Please, take pictures of the drawing to share it with the teachers.

**Activity 2:**

**Objectives:** Music and Movement

**Interesting Material:** Yoga

**Materials:** Blanket or small mat

**Back-Up material:** Relaxing Music

**Activity:** **YOGA CLASS BY CATHY**

<https://vimeo.com/414847497>

Students will be able to use their blanket as a mat. Children will be able to watch the Yoga teacher doing her movements. Students will follow her and do the same movements she does.

**Salón de clases 2 / Anelkis & Sonia**  
**Actividades para la semana del 05/04/2020**

**Activity 1:**

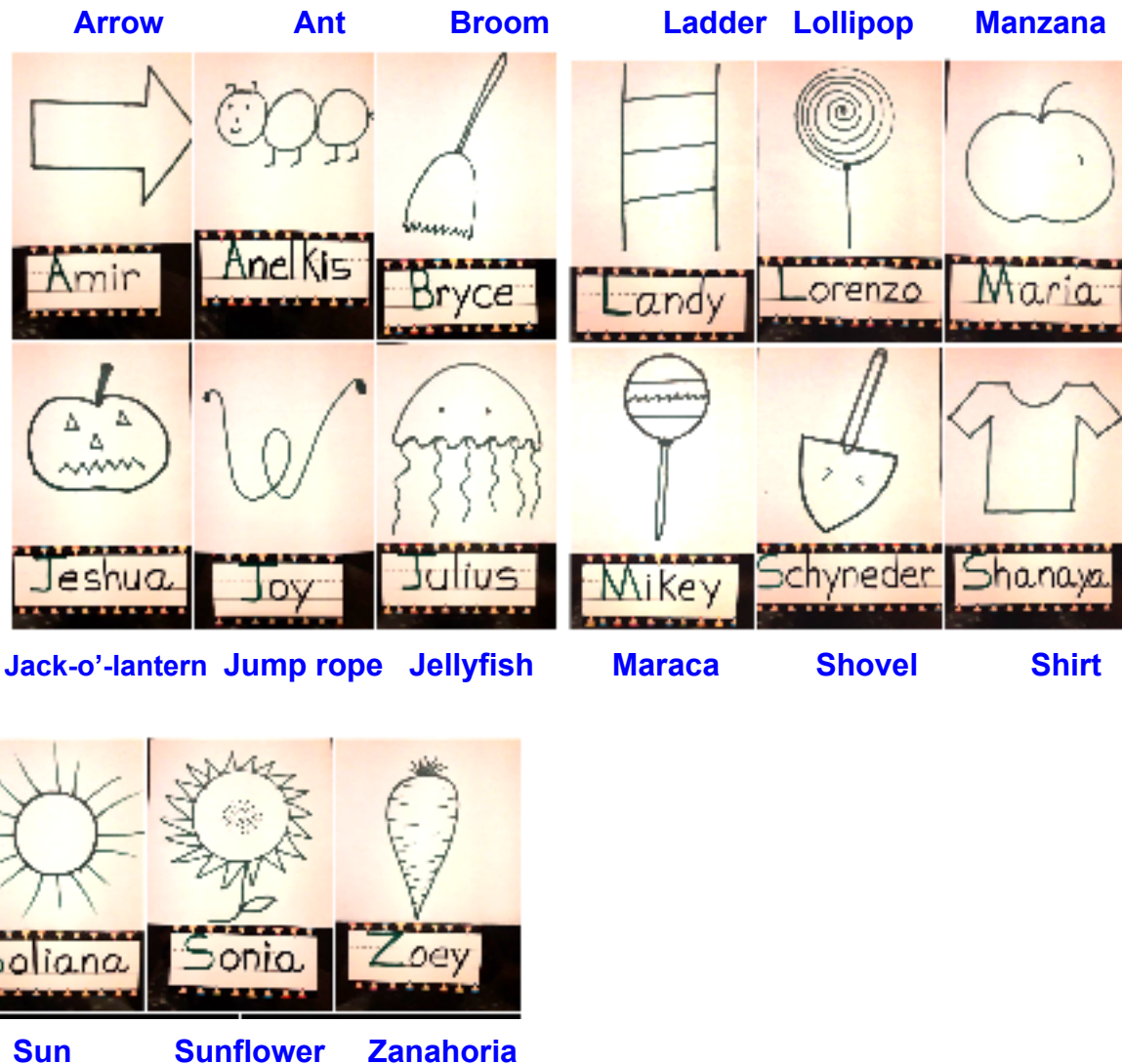
**Objetivos:** Lenguaje, Lectura, Motricidad Fina, Arte

**Material de interés:** Símbolos

**Materiales:** Papel en blanco, marcadores, crayones de cera

**Actividad:** **Recordando y Dibujando Nuestros Símbolos**

Durante esta actividad, los niños y los padres mirarán el video o la tabla de los símbolos. Mientras miran el video o la tabla de símbolos, anime a su niño(a) a nombrar los símbolos que reconozca, especialmente su símbolo. Luego, los padres les proveerán papel, marcadores o crayones de cera, y motivará a su niño(a) para que hagan un dibujo de su símbolo. Es posible que su niño dibuje el símbolo de un compañero de clases. La siguiente foto muestra los símbolos, en caso de que no puedan acceder al video.



**Nota:** Favor tomar fotos de los dibujos y compartirlas con las maestras.

**Actividad 2:**

**Objetivos:** Música , Movimientos, Ejercicios,

**Material de interés:** Yoga

**Materiales:** Cobija (blanket) o alfombra pequeña

**Material de apoyo:** Música de relajamiento

**Actividad:** *CLASES DE YOGA IMPARTIDA POR CATHY*

<https://vimeo.com/414847497>

Los niños van a usar su cobija como alfombra, en caso de que no poseen una. Los niños van a mirar el video y observar los movimientos que haga Cathy. Además, seguirán las instrucciones.